

PREVENDOG[®]


TU ABRAZO
ES EL **MEJOR**
COLLAR DEL
MUNDO

**ABRAZA UN NUEVO CONCEPTO
DE COLLAR ANTIPARASITARIO
PARA PERROS**

Construyendo el futuro
de la salud animal

Virbac

**CAMBIA A
PREVENDOG[®],
EL NUEVO COLLAR
ANTIPARASITARIO
CON GRANDES
VENTAJAS**





UN PRINCIPIO ACTIVO BIEN CONOCIDO EN UNA INNOVADORA MATRIZ GRIS Y SIN FRAGANCIA

- Collar con deltametrina al 4% para una protección rápida y eficaz contra los parásitos más peligrosos.
- Color gris, sin fragancia y de superficie lisa.
- El contacto ocasional con el agua no reduce la eficacia del collar.



LA TRANQUILIDAD DE UN SISTEMA DE SEGURIDAD ANTI-ESTRANGULAMIENTO

La elasticidad del collar, combinada con el sistema de triple cierre, permite una rápida liberación, sin romperse, si tu perro queda atrapado.





AVANZADA TECNOLOGÍA DE LIBERACIÓN CONTINUA

Prevendog® incorpora un sistema de liberación continua que ofrece un aporte constante y uniforme de deltametrina por todo el cuerpo.



10-12
MESES

MÁS PROTECCIÓN CON EL PACK DE 2 COLLARES

Hasta 5-6 meses con cada uno

- **Flebotomos** Hasta 10 meses de protección (toda la temporada).
- **Mosquitos** Hasta un año de protección.
- **Garrapatas** Hasta un año de efecto acaricida.

PRECIO
ASEQUIBLE





PROTEGE Y REPELE FLEBOTOMOS Y OTROS PARÁSITOS

Prevendog® tiene un efecto repelente contra los flebotomos (*Phlebotomus perniciosus*), vectores de la leishmaniosis canina. También es muy eficaz contra las picaduras de los mosquitos (*Culex pipiens*), vectores de la enfermedad del gusano del corazón (*Dirofilaria immitis*) y de las garrapatas, incluyendo aquellas que pueden propagar la enfermedad de Lyme y otras enfermedades.



TAMAÑOS ADAPTADOS A TU PERRO

Elija el tamaño que mejor se adapte a tu perro

Perros S + M (hasta 25 kg)

Collares de 60 cm que se ajustan a cuellos de hasta 48 cm.

Perros L + XL (mayores de 25 kg)

Collares de 75 cm que se ajustan a cuellos de hasta 65 cm.



¿CÓMO COLOCAR EL COLLAR PREVENDOG®?

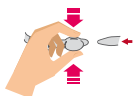
- 1** Saca el collar del sobre. Sosteniendo el cierre principal con una mano, separa la tira protectora.



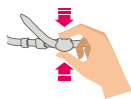
- 2** Coloca el collar alrededor del cuello del perro.



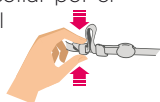
- 3** Sosteniendo el cierre principal entre el pulgar y el índice, presiona ligeramente para permitir que el otro extremo pase fácilmente.



- 4** Presionando el cierre principal, haz pasar todo el collar. Ajústalo de manera que, entre el collar y el cuello, puedas colocar dos dedos. Así, el perro no está incómodo y el collar actúa mejor.



- 5** Repite el procedimiento, pasando el collar por el segundo y el tercer cierre. Ajústalo.



- 6** Corta y retira el extremo sobrante. Deja 5-7 cm para ajustes posteriores.



Lávate las manos después de colocar el collar.

Para una protección continua, usa un nuevo collar Prevendog® cada 5-6 meses.

No dejes que los niños jueguen con él.

Eficaz 1 semana después de colocar el collar

CAMBIA A PREVENDOG®

Prevendog® (deltametrina) es un medicamento veterinario. Leer detenidamente el prospecto. No usar en gatos. Pregunta a tu veterinario. N° de registro: 3728 ESP / 3729 ESP.



es.virbac.com

Virbac España S.A.

Àngel Guimerà, 179-181
08950 Esplugues de Llobregat
(Barcelona)



virbac.responde@virbac.es

